



Compendio Estadístico de Prevención y Atención de Desastres 2005



LOGÍSTICA



3.1 Stock logístico movilizado a las Direcciones Regionales de Defensa Civil

La ayuda humanitaria que proporciona el Instituto Nacional de Defensa Civil - INDECI para el apoyo de los damnificados y/o afectados por desastres de cualquier índole, se realiza a través de los Comités de Defensa Civil empleando los materiales de distribución gratuita existentes en los Almacenes Centrales y Almacenes Adelantados del INDECI. La Dirección Nacional de Logística del INDECI, distribuye el material de ayuda humanitaria a las Direcciones Regionales de Defensa Civil, estas a su vez lo entregan a los Almacenes Adelantados establecidos por convenio con los Comités de Defensa Civil que actúen dentro de la jurisdicción de cada Dirección Regional. Los Almacenes Adelantados están bajo la administración de las Direcciones Regionales de Defensa Civil y en coordinación con los Comités de Defensa Civil respectivos realizan la entrega de bienes a los damnificados, en dicha entrega deberán participar las autoridades que conformen los Comités Regionales, Provinciales o Distritales de Defensa Civil, según sea el caso.

Los bienes para la alimentación, techo y abrigo son de distribución gratuita, por tanto no pueden ser enajenados, vendidos, prestados, ni recuperados después de entregados. Los bienes duraderos y equipos tales como, carpas, herramientas, etc. Serán entregados a las autoridades locales en cesión de uso temporal para su posterior devolución al INDECI.

El Plan Logístico, elaborado para la atención de emergencias, contempla la provisión de materiales de consumo para ser entregados por el INDECI en forma gratuita e inmediata a la población damnificada y/o afectada a través de los Comités de Defensa Civil; la misión de dicho Plan es la de mantener niveles apropiados de bienes de ayuda humanitaria y equipamiento en los Almacenes Centrales y Almacenes Adelantados del INDECI que permitan, en forma inmediata y oportuna, atender situaciones de emergencia generadas por desastres de cualquier índole y proporcionar ayuda a la población afectada y/o damnificada.

En el año 2005, se ha movilizado 1 302.23 toneladas de ayuda humanitaria representando un costo total de S/. 10 272 274 nuevos soles. En la jurisdicción de Lima – Callao se movilizó el mayor número de toneladas, 364.90 TM seguido de la Quinta Dirección Regional que movilizó 348.86 TM. Por otro lado, el departamento de San Martín, fue el que más ha movilizado ayuda (183.89 TM), por causa del sismo ocurrido el 25 de Septiembre. Seguido del departamento de Lima con 179.69 TM y Ayacucho con 137.77 TM.

Así mismo, en el año 2005 se ha movilizado un promedio de 464 TM y un costo de S/. 4 458 nuevos soles menos que el año 2004. Con respecto al periodo 2001 – 2005, en el año 2002 se observa el mayor desplazamiento de stock logístico a las Direcciones Regionales de Defensa Civil representando también el mayor costo en ese periodo (S/. 20 420 miles de soles), a consecuencia de las heladas meteorológicas y el friaje ocurrido en varios departamentos del sur del país.

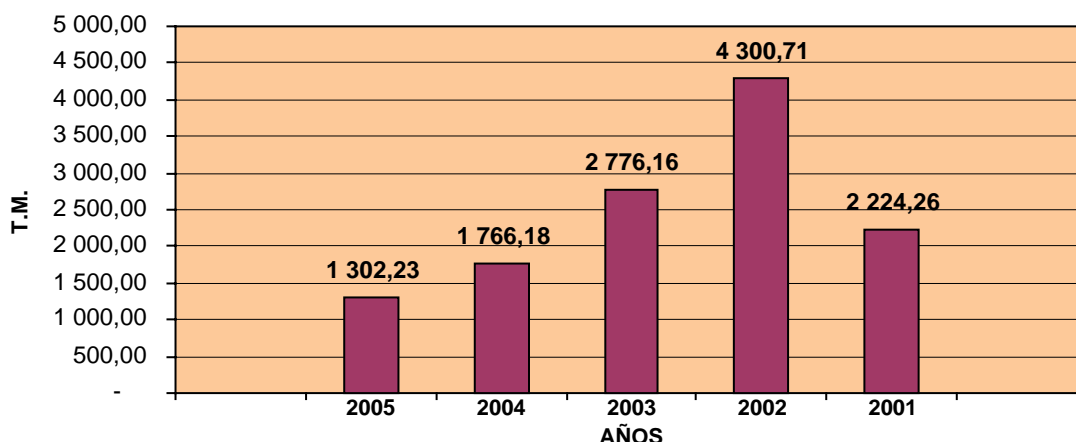
APOYO LOGÍSTICO (STOCK) MOVILIZADO A LAS DIRECCIONES REGIONALES DE DEFENSA CIVIL DURANTE EL PERÍODO 2001 - 2005

AÑOS	APOYO	
	TM	S/. (EN MILES)
2005	1 302,23	10 272 000
2004	1 766,18	14 730 000
2003	2 776,16	18 373 000
2002	4 300,71	20 420 000
2001	2 224,26	16 490 000

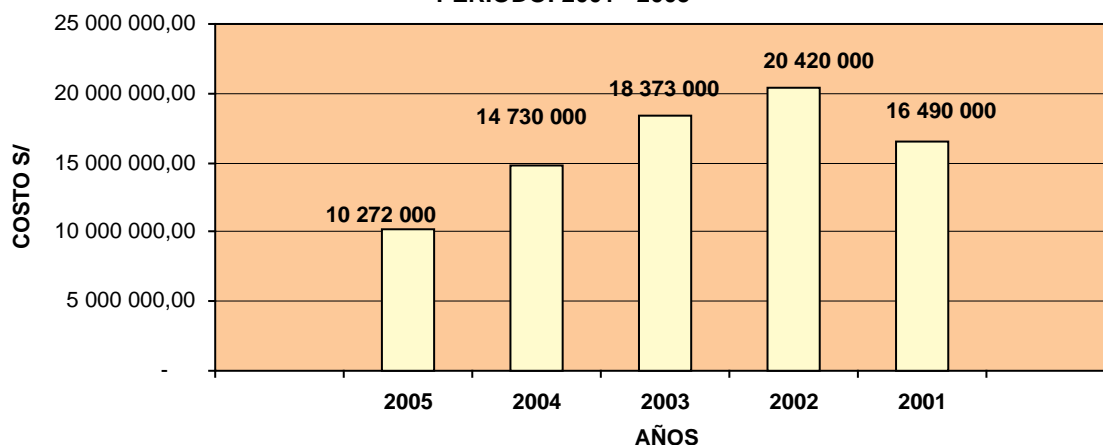
Fuente : Dirección Nacional de Logística del INDECI

Elaboración : Oficina de Estadística y Telemática del INDECI

APOYO LOGÍSTICO (STOCK) MOVILIZADO A LAS DIRECCIONES REGIONALES DE DEFENSA CIVIL PERIODO 2001 - 2005



COSTO DEL APOYO LOGÍSTICO MOVILIZADO A LAS DIRECCIONES REGIONALES DE DEFENSA PERIODO: 2001 - 2005

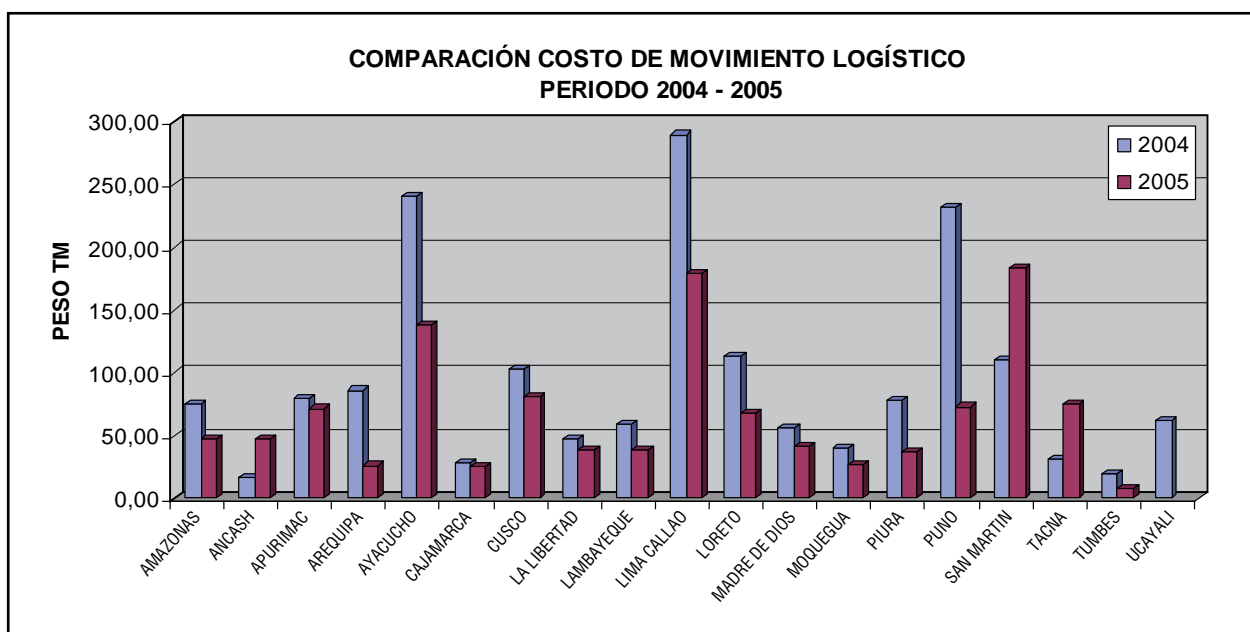


CUADRO COMPARATIVO MOVIMIENTO DE STOCK LOGISTICO PERIODO 2004 - 2005

Nº	DIRECCIÓN REGIONAL DE DEFENSA CIVIL	AÑO 2004		AÑO 2005	
		PESO TM	COSTO S/.	PESO TM	COSTO S/.
	TOTAL NACIONAL	1 766,19	14 730 000	1 302,23	10 272 000
1	AMAZONAS	75,65	600 000	47,03	394 000
2	ANCASH	16,70	157 000	47,44	354 000
3	APURIMAC	79,65	699 000	71,57	654 000
4	AREQUIPA	86,22	566 000	26,11	205 000
5	AYACUCHO - HUANCAV.	240,52	2 244 000	137,77	1 193 000
6	CAJAMARCA	28,14	237 000	25,86	157 000
7	CUSCO	102,76	962 000	81,51	524 000
8	LA LIBERTAD	46,92	233 000	38,02	244 000
9	LAMBAYEQUE	58,64	562 000	37,97	251 000
10	LIMA - CALLAO	289,91	1 849 000	179,69	1 506 000
11	LORETO	113,29	1 127 000	67,36	435 000
12	MADRE DE DIOS	55,62	234 000	41,07	302 000
13	MOQUEGUA	40,16	393 000	26,37	315 000
14	PIURA	78,12	781 000	36,54	314 000
15	PUNO	232,09	2 319 000	72,99	789 000
16	SAN MARTIN	109,87	724 000	183,89	1 265 000
17	TACNA	30,65	337 000	75,18	512 000
18	TUMBES	19,55	164 000	8,25	42 000
19	UCAYALI	61,73	542 000	97,61	816 000

Fuente : Dirección Nacional de Logística del INDECI

Elaboración : Oficina de Estadística y Telemática del INDECI



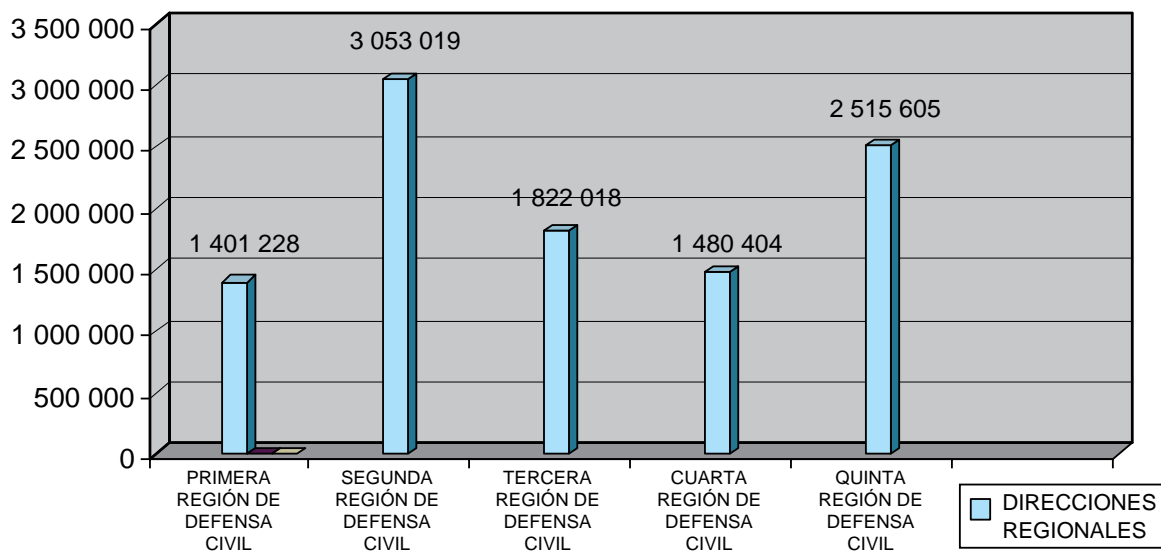
**STOCK LOGÍSTICO MOVILIZADO A LAS DIRECCIONES REGIONALES
DE DEFENSA CIVIL PARA LA ATENCIÓN DE EMERGENCIAS
AÑO 2005**

Nº	DIRECCIONES REGIONALES	PESO TM.	COSTO S/.
TOTAL NACIONAL		1 302	10 272 274
1	PRIMERA REGIÓN DE DEFENSA CIVIL	194	1 401 228
2	SEGÚNDA REGIÓN DE DEFENSA CIVIL	365	3 053 019
3	TERCERA REGIÓN DE DEFENSA CIVIL	201	1 822 018
4	CUARTA REGIÓN DE DEFENSA CIVIL	194	1 480 404
5	QUINTA REGIÓN DE DEFENSA CIVIL	349	2 515 605

Fuente: Dirección Nacional de Logística - INDECI

Elaboración : Oficina de Estadística y Telemática - INDECI

**COSTO DE STOCK LOGÍSTICO MOVILIZADO A LAS DDDR
AÑO 2005**



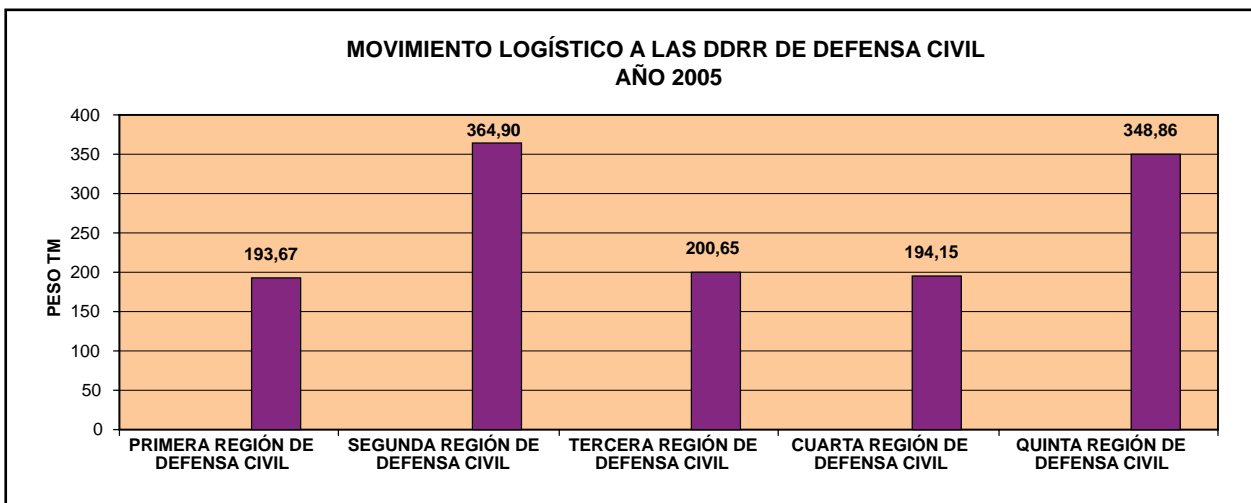


**STOCK LOGÍSTICO MOVILIZADO A LAS REGIONES DE DEFENSA CIVIL
PARA LA ATENCIÓN DE EMERGENCIAS
AÑO 2005**

Nº	REGIONES DE DEFENSA CIVIL	PESO TM	COSTO S/.
TOTAL NACIONAL REMITIDO		1 302,23	10 272 273,20
PRIMERA REGIÓN DE DEFENSA CIVIL		193,67	1 401 228,22
1	AMAZONAS	47,03	394 284,62
2	CAJAMARCA	25,86	156 505,47
3	LAMBAYEQUE	37,97	250 885,15
4	LA LIBERTAD	38,02	243 589,90
5	PIURA	36,54	313 805,81
6	TUMBES	8,25	42 157,27
SEGÚNDA REGIÓN DE DEFENSA CIVIL		364,90	3 053 018,77
7	AYACUCHO	137,77	1 192 778,02
8	LIMA	179,69	1 505 965,48
9	ANCASH	47,44	354 275,27
TERCERA REGIÓN DE DEFENSA CIVIL		200,65	1 822 017,55
10	AREQUIPA	26,11	205 475,89
11	MOQUEGUA	26,37	315 459,98
12	PUNO	72,99	788 646,44
13	TACNA	75,18	512 435,24
CUARTA REGIÓN DE DEFENSA CIVIL		194,15	1 480 404,07
14	APURIMAC	71,57	654 332,71
15	CUSCO	81,51	523 590,86
16	MADRE DE DIOS	41,07	302 480,50
QUINTA REGIÓN DE DEFENSA CIVIL		348,86	2 515 604,59
17	LORETO	67,36	434 783,56
18	SAN MARTÍN	183,89	1 265 044,24
19	UCAYALI	97,61	815 776,79

Fuente: Dirección Nacional de Logística - INDECI

Elaboración : Oficina de Estadística y Telemática - INDECI



3.2 Almacenes de Defensa Civil

El INDECI, conforme al Plan Logístico del INDECI, se efectúa la adquisición de los bienes para la atención de las emergencias, los cuales son destinados a los Almacenes de las Direcciones Regionales o Delegaciones de Defensa Civil para su custodia y posterior distribución en caso de emergencia.

Eventualmente es necesario establecer dentro de la jurisdicción de las Direcciones Regionales o Delegaciones, Almacenes Adelantados, situados en lugares alejados y de difícil acceso, en donde se almacenen los bienes del Plan de 72 Horas, a fin de ser distribuidos en forma oportuna.

Los Almacenes Adelantados se establecen únicamente por Resolución Jefatural del INDECI, previa solicitud y sustentación por parte de la Dirección Regional.

ALMACEN ADELANTADO: Espacio físico que reúne las condiciones para almacenar los recursos materiales del Plan de 72 Horas, los que son entregados en custodia por el INDECI; situados en lugares alejados y/o de difícil acceso.

PLAN DE 72 HORAS: Norma de gestión del INDECI que contempla la provisión de los bienes para ser entregados en forma gratuita e inmediata a la población damnificada; de los materiales asignados a las brigadas y a los brigadistas, así como de la maquinaria y equipos para apoyo en la recuperación de los servicios básicos o líneas vitales, durante las primeras 72 horas de ocurrido un desastre.

En el año 2005, se contó con un total de 173 almacenes instalados, de los cuales 3 son almacenes centrales (ubicados en Lima), 17 están ubicados en las Regiones de Defensa Civil y 153 pertenecen a Almacenes Adelantados. En la jurisdicción de la Primera Región de Defensa Civil se tiene el mayor número de almacenes (un total de 55) de los cuales 49 son almacenes adelantados.

De los 153 almacenes adelantados, 139 están en funcionamiento los cuales se encuentran instalados a lo largo de todo el país, siendo Piura el departamento que cuenta con el mayor número de ellos (17) aunque 3 de ellos están en proceso de desactivación, le sigue el departamento de Puno, con 14 almacenes; Madre de Dios es el departamento con el menor número de almacenes, sólo cuenta con 2.



ALMACENES DE DEFENSA CIVIL INSTALADOS POR DEPARTAMENTO A NIVEL NACIONAL - AÑO 2005

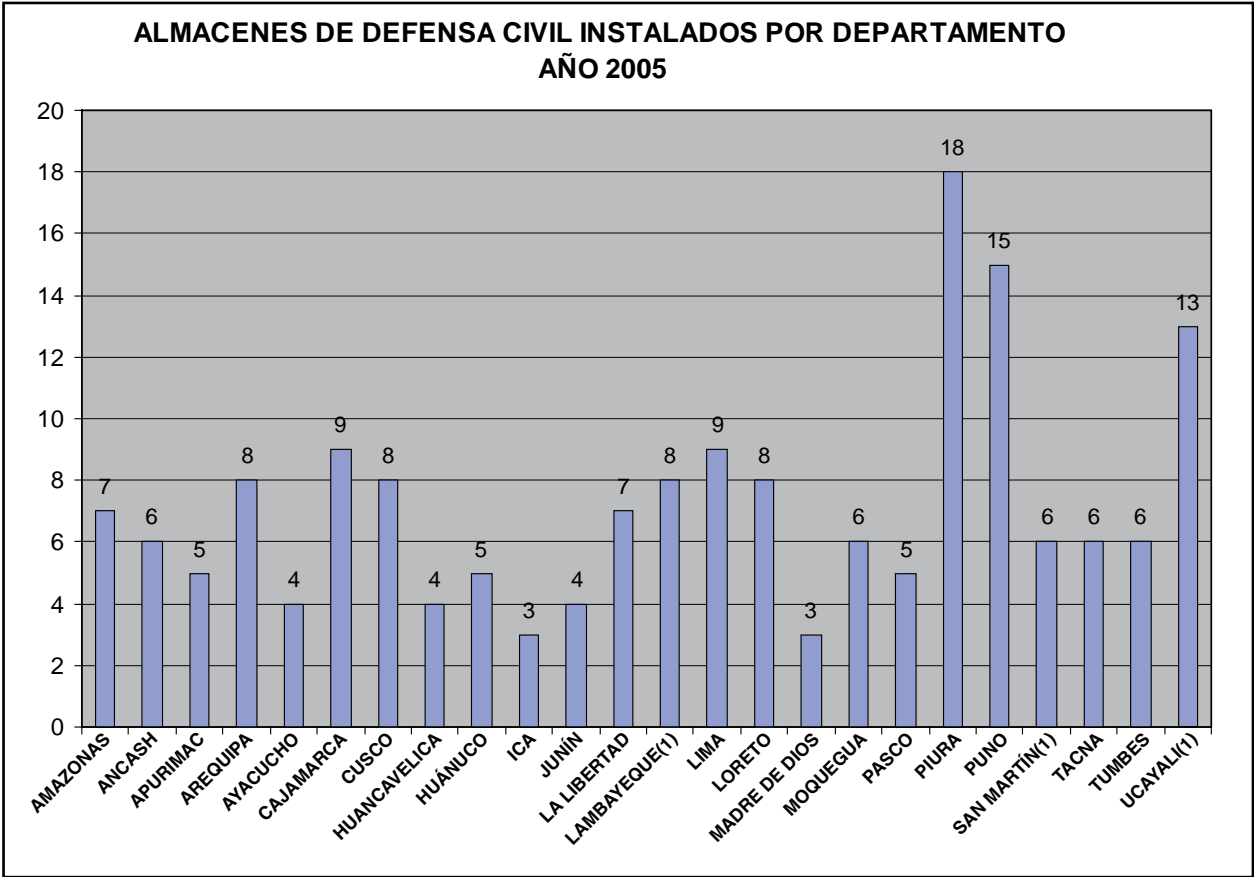
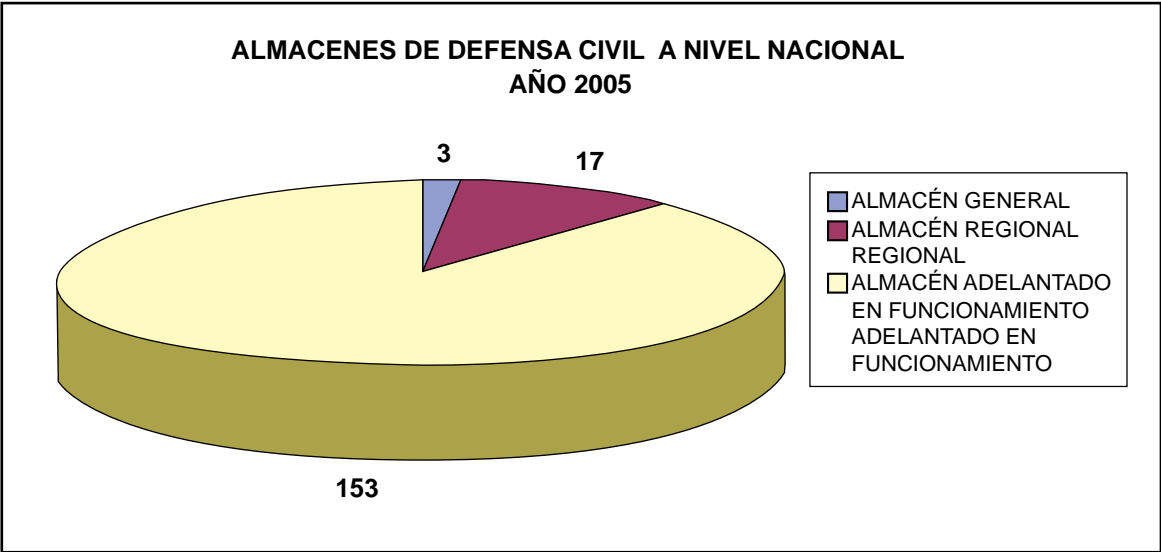
DPTO	CANTIDAD DE ALMACENES	TIPO ALMACEN		
		ALMACEN GENERAL	ALMACEN REGIONAL	ALMACEN ADELANTADO EN FUNCIONAMIENTO
TOTAL	173	3	17	153
AMAZONAS	7		1	6
ANCASH	6			6
APURIMAC	5		1	4
AREQUIPA	8		1	7
AYACUCHO	4		1	3
CAJAMARCA	9		1	8
CUSCO (1)	8		1	7
HUANCAVELICA	4			4
HUÁNUCO	5			5
ICA	3			3
JUNÍN	4			4
LA LIBERTAD	7		1	6
LAMBAYEQUE (1)	8		1	7
LIMA	9	3		6
LORETO	8		1	7
MADRE DE DIOS	3		1	2
MOQUEGUA	6		1	5
PASCO	5			5
PIURA	18		1	17
PUNO	15		1	14
SAN MARTÍN (1)	6		1	5
TACNA	6		1	5
TUMBES	6		1	5
UCAYALI (1)	13		1	12

(1) : Existen Almacenes Adelantados que físicamente se encuentran en la jurisdicción de una Región de Defensa Civil y son administrativos por otra Dirección Regional por razones de ubicación geográfica.

Fuente : Dirección Nacional de Logística - INDECI

Elaboración : Oficina de Estadística y Telemática - INDECI

Almacenes de Defensa Civil

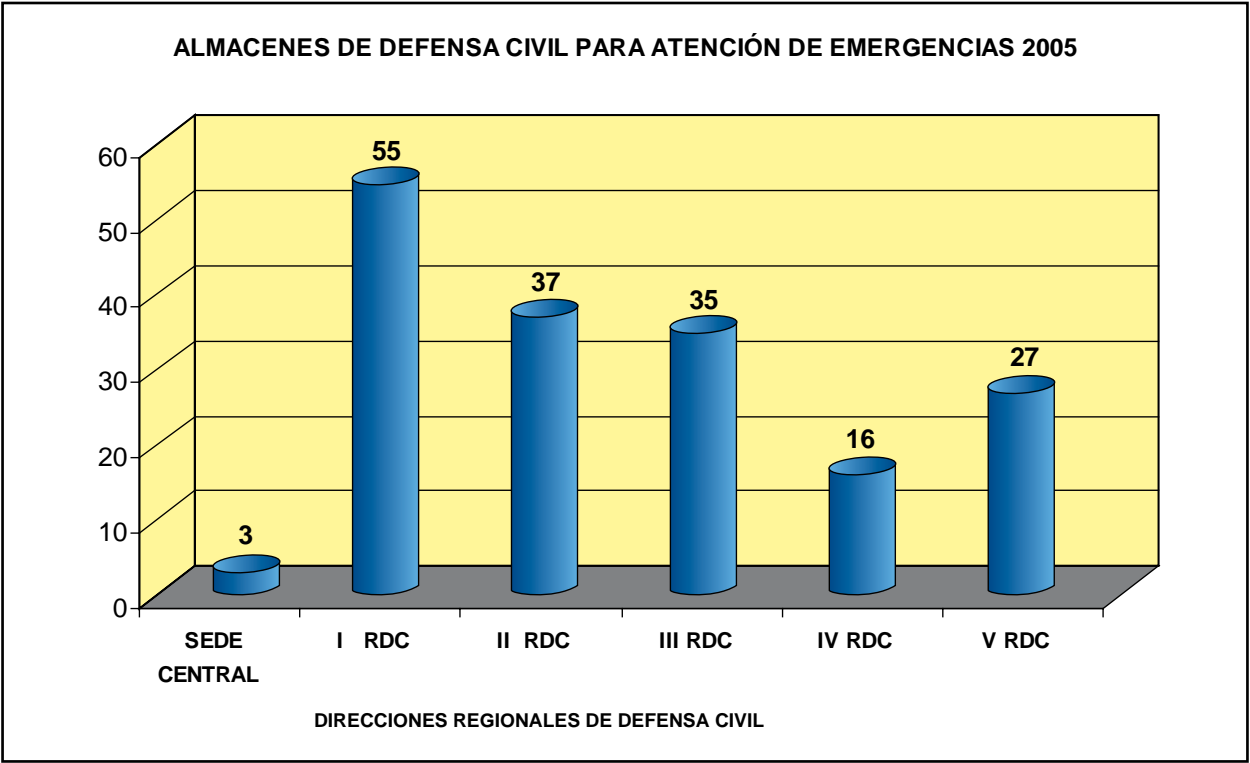




CUADRO DE ALMACENES DE DEFENSA CIVIL A NIVEL NACIONAL PARA LA ATENCIÓN DE EMERGENCIAS 2005

DIRECCIONES REGIONALES	CANTIDAD DE ALMACENES	TIPO DE ALMACEN		
		GENERAL	ADELANTADO	CENTRAL
TOTAL	173	3	153	17
SEDE CENTRAL	3	3		
I RDC	55		49	6
II RDC	37		36	1
III RDC	35		31	4
IV RDC	16		13	3
V RDC	27		24	3

Fuente : Dirección Nacional de Logística - INDECI
Elaboración : Oficina de Estadística y Telemática - INDECI



CUADRO RESUMEN DE ALMACENES ADELANTADOS DE DEFENSA CIVIL INSTALADOS POR DEPARTAMENTO A NIVEL NACIONAL - 2005

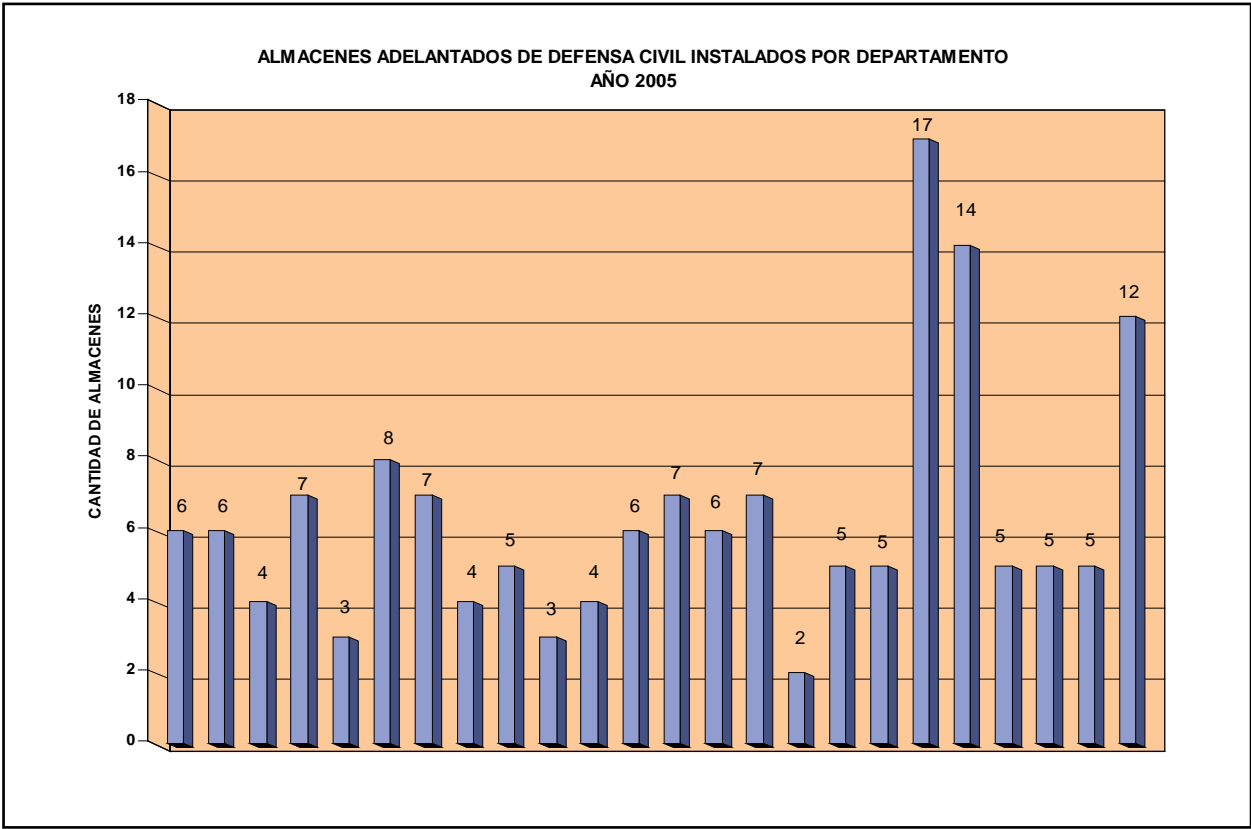
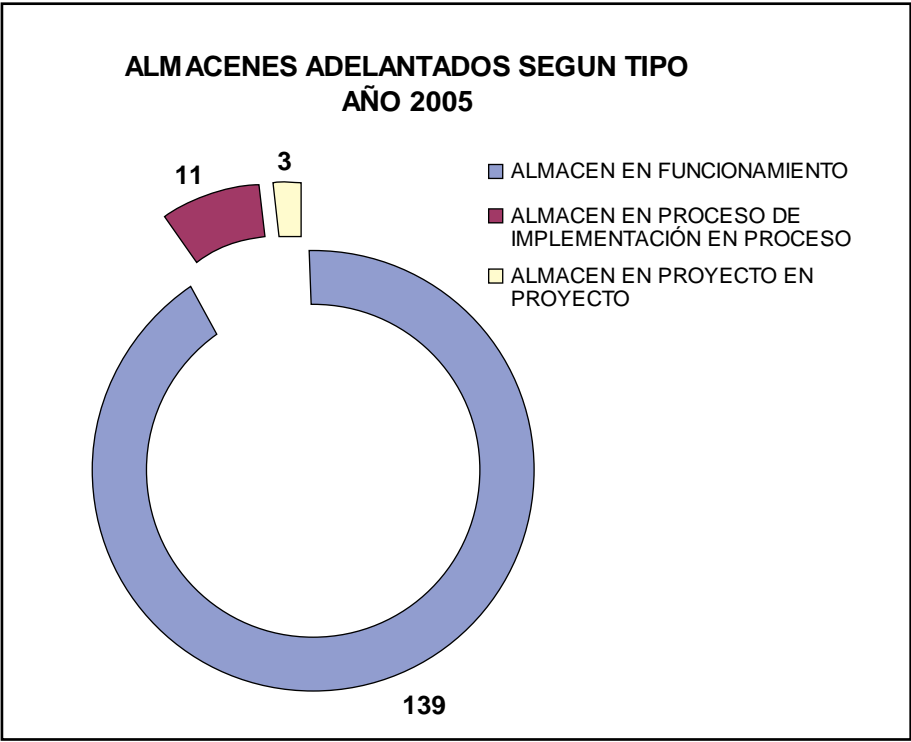
DPTO	CANTIDAD DE ALMACEN AD- ELANTADO	TIPO ALMACEN ADELANTADO		
		ALMACEN EN FUNCIONA- MIENTO	ALMACEN EN PRO- CESO DE IMPLI- MENTACIÓN	ALMACEN EN PROYECTO
TOTAL	153	139	11	3
AMAZONAS	6	5	1	
ANCASH	6	4	1	1
APURIMAC	4	4		
AREQUIPA	7	7		
AYACUCHO	3	3		
CAJAMARCA	8	8		
CUSCO	7	7		
HUANCAVELICA	4	4		
HUÁNUCO	5	5		
ICA	3	3		
JUNÍN	4	3	1	
LA LIBERTAD	6	6		
LAMBAYEQUE	7	7		
LIMA	6	4	2	
LORETO	7	6	1	
MADRE DE DIOS	2	2		
MOQUEGUA	5	5		
PASCO	5	3		2
PIURA (1)	17	17		
PUNO	14	14		
SAN MARTÍN	5	2	3	
TACNA	5	5		
TUMBES	5	5		
UCAYALI	12	10	2	

Nota: Existen Almacenes Adelantados que físicamente se encuentran en la jurisdicción de una Región de Defensa Civil y son administrativos por otra Dirección Regional por razones de ubicación geográfica.

(1) : Incluye a 03 Almacenes en proceso de desactivación pero está en funcionamiento hasta agotar el stock.

Fuente : Dirección Nacional de Logística - INDECI

Elaboración : Oficina de Estadística y Telemática - INDECI



**ALMACENES DE DEFENSA CIVIL CLASIFICADOS POR PROVINCIAS
SEGÚN REGIÓN DE DEFENSA CIVIL DE AMAZONAS A SU CARGO : AÑO 2005**

Nº	PROVINCIA	DISTRITO	ADMINISTRACIÓN	TIPO DE ALMACÉN
1	BAGUA	BAGUA	D.R. Defensa Civil	Central
2	BAGUA	ARAMANGO	Municipio	Adelantado
3	BAGUA	IMAZA	Municipio	Adelantado
4	CHACHAPOYAS	CHACHAPOYAS	Municipio	Adelantado
5	CONDORCANQUI	NIEVA	Municipio	Adelantado
6	LUYA	LAMUD	Municipio	Adelantado
7	RODRIGUEZ DE MENDOZA	SAN NICOLAS	Municipio	Adelantado

**ALMACENES DE DEFENSA CIVIL CLASIFICADOS POR PROVINCIAS
SEGÚN REGIÓN DE DEFENSA CIVIL DE CAJAMARCA A SU CARGO : AÑO 2005**

Nº	PROVINCIA	DISTRITO	ADMINISTRACIÓN	TIPO DE ALMACEN
1	CAJABAMBA	CAJABAMBA	Municipio	Adelantado
2	CAJAMARCA	CAJAMARCA	D.R. Defensa Civil	Central
3	CELEDIN	CELENDIN	Municipio	Adelantado
4	CHOTA	CHOTA	Gobierno Regional	Adelantado
5	CONTUMAZA	CONTUMAZA	Municipio	Adelantado
6	CUTERVO	CUTERVO	Gobierno Regional	Adelantado
7	JAEN	JAEN	Municipio	Adelantado
8	SAN IGNACIO	SAN IGNACIO	Municipio	Adelantado
9	SAN MIGUEL	SAN MIGUEL	Municipio	Adelantado

**ALMACENES DE DEFENSA CIVIL CLASIFICADOS POR PROVINCIAS
SEGÚN REGIÓN DE DEFENSA CIVIL DE LA LIBERTAD A SU CARGO : AÑO 2005**

Nº	PROVINCIA	DISTRITO	ADMINISTRACIÓN	TIPO DE ALMACEN
1	BOLIVAR	BOLIVAR	Gobierno Regional	Adelantado
2	GRAN CHIMÚ	SAYAPULLO	Municipio	Adelantado
3	OTUZCO	OTUZCO	Municipio	Adelantado
4	PATAZ	TAYABAMBA	Gobierno Regional	Adelantado
5	SANCHEZ CARRIÓN	HUAMACHUCO	Gobierno Regional	Adelantado
6	SANTIAGO DE CHUCO	SANTIAGO DE CHUCO	Municipio	Adelantado
7	TRUJILLO	TRUJILLO	D.R. Defensa Civil	Central

Continúa...



**ALMACENES DE DEFENSA CIVIL CLASIFICADOS POR PROVINCIAS
SEGÚN REGIÓN DE DEFENSA CIVIL DE LAMBAYEQUE A SU CARGO : AÑO 2005**

Nº	PROVINCIA	DISTRITO	ADMINISTRACIÓN	TIPO DE ALMACEN
1	CHICLAYO	CHICLAYO	D.R. Defensa Civil	Central
2	CHICLAYO	OYOTUN	Municipio	Adelantado
3	FERREÑAFE	CAÑARIS	Municipio	Adelantado
4	FERREÑAFE	INCAHUASI	Municipio	Adelantado
5	FERREÑAFE	PITIPO	Municipio	Adelantado
6	LAMBAYEQUE	MOTUPE	Municipio	Adelantado
7	LAMBAYEQUE	OLMOS	Municipio	Adelantado
8	SAN MIGUEL (1)	NANCHOC	Municipio	Adelantado

(1) : Ubicado en el departamento de Cajamarca

**ALMACENES DE DEFENSA CIVIL CLASIFICADOS POR PROVINCIAS
SEGÚN REGIÓN DE DEFENSA CIVIL DE TUMBES A SU CARGO : AÑO 2005**

Nº	PROVINCIA	DISTRITO	ADMINISTRACIÓN	TIPO DE ALMACEN
1	CONTRAL. VILLAR	CASITAS	Municipio	Adelantado
2	CONTRAL. VILLAR	ZORRITOS	Municipio	Adelantado
3	TUMBES	SAN JACINTO	Municipio	Adelantado
4	TUMBES	TUMBES	D. R. Defensa Civil	Central
5	ZARUMILLA	MATAPALO	Municipio	Adelantado
6	ZARUMILLA	ZARUMILLA	Municipio	Adelantado

**ALMACENES DE DEFENSA CIVIL CLASIFICADOS POR PROVINCIAS
SEGÚN REGIÓN DE DEFENSA CIVIL DE PIURA A SU CARGO : AÑO 2005**

Nº	PROVINCIA	DISTRITO	ADMINISTRACION	TIPO DE ALMACEN
1	AYABACA	AYABACA	Municipio	Adelantado
2	AYABACA	SICCHEZ	Municipio	Adelantado
3	HUANCABAMBA	EL CARMEN DE LA FRONTERA	Municipio	Adelantado
4	HUANCABAMBA	HUANCABAMBA	Municipio	Adelantado
5	HUANCABAMBA	HUARMACA	Municipio	Adelantado
6	HUANCABAMBA	LALQUIZ	Municipio	Adelantado
7	MORROPÓN	CHULUCANAS	Municipio	Adelantado
8	MORROPÓN	SALITRAL	Municipio	Adelantado
9	MORROPÓN	SANTO DOMINGO	Municipio	Adelantado
10	MORROPÓN	YAMANGO	Municipio	Adelantado
11	PIURA	CURA MORI	Municipio	Adelantado
12	PIURA	PIURA	Gob. Reg.	Adelantado
13	PIURA	LAS LOMAS	Municipio	Adelantado
14	PIURA	PIURA	D. R. Defensa Civil	Central
15	PIURA	TAMBOGRANDE	Municipio	Adelantado
16	SULLANA	LANCONES	Municipio	Adelantado
17	TALARA	EL ALTO	Municipio	Adelantado
18	TALARA	PARIÑAS	Municipio	Adelantado

Continúa...

**ALMACENES DE DEFENSA CIVIL CLASIFICADOS POR PROVINCIAS
SEGÚN REGIÓN DE DEFENSA CIVIL DE ANCASH A SU CARGO : AÑO 2005**

Nº	PROVINCIA	DISTRITO	ADMINISTRACIÓN	TIPO DE ALMACEN
1	BOLOGNESI	CHIQUIÁN	Municipio	Adelantado
2	HUARAZ	HUARAZ	Gobierno Regional	Adelantado
3	HUARI	HUARI	Municipio	Adelantado
4	PALLASCA	CABANA	Municipio	Adelantado
5	SANTA	CHIMBOTE	Sub - Reg. Pacífico	Adelantado
6	SIHUAS	SIHUAS	Municipio	Adelantado

**ALMACENES DE DEFENSA CIVIL CLASIFICADOS POR PROVINCIAS
SEGÚN REGIÓN DE DEFENSA CIVIL DE AYACUCHO A SU CARGO : AÑO 2005**

Nº	PROVINCIA	DISTRITO	ADMINISTRACIÓN	TIPO DE ALMACEN
1	HUAMANGA	AYACUCHO	D.R. Defensa Civil	Central
2	HUANCA SANCOS	SANCOS	Municipio	Adelantado
3	LUCANAS	PUQUIO	Municipio	Adelantado
4	PAUCAR DEL SARA	PAUSA	Municipio	Adelantado

**ALMACENES DE DEFENSA CIVIL CLASIFICADOS POR PROVINCIAS
SEGÚN REGIÓN DE DEFENSA CIVIL DE HUANCVELICA A SU CARGO : AÑO 2005**

Nº	PROVINCIA	DISTRITO	ADMINISTRACIÓN	TIPO DE ALMACEN
1	ANGARAES	LIRCAY	Municipio	Adelantado
2	HUANCVELICA	HUANCVELICA	Gobierno Regional	Adelantado
3	HUAYTARA	HUAYTARA	Municipio	Adelantado
4	TAYACAJA	PAMPAS	Municipio	Adelantado

**ALMACENES DE DEFENSA CIVIL CLASIFICADOS POR PROVINCIAS
SEGÚN REGIÓN DE DEFENSA CIVIL DE HUÁNUCO A SU CARGO : AÑO 2005**

Nº	PROVINCIA	DISTRITO	ADMINISTRACIÓN	TIPO DE ALMACEN
1	DOS DE MAYO	LA UNIÓN	Municipio	Adelantado
2	HUÁNUCO	AMARILIS	Gobierno Regional	Adelantado
3	HUMALIES	LLATA	Municipio	Adelantado
4	LEONCIO PRADO	RUPA RUPA	Municipio	Adelantado
5	MARAÑÓN	HUACRACHUCO	Municipio	Adelantado

Continúa...



**ALMACENES DE DEFENSA CIVIL CLASIFICADOS POR PROVINCIAS
SEGÚN REGIÓN DE DEFENSA CIVIL DE ICA A SU CARGO : AÑO 2005**

Nº	PROVINCIA	DISTRITO	ADMINISTRACIÓN	TIPO DE ALMACEN
1	CHINCHA	CHINCHA ALTA	Municipio	Adelantado
2	ICA	ICA	Gobierno Regional	Adelantado
3	NAZCA	NAZCA	Municipio	Adelantado

**ALMACENES DE DEFENSA CIVIL CLASIFICADOS POR PROVINCIAS
SEGÚN REGIÓN DE DEFENSA CIVIL DE JUNIN A SU CARGO : AÑO 2005**

Nº	PROVINCIA	DISTRITO	ADMINISTRACIÓN	TIPO DE ALMACEN
1	CHANCHAMAYO	LA MERCED	Municipio	Adelantado
2	HUANCAYO	HUANCAYO	Gobierno Regional	Adelantado
3	JUNÍN	JUNÍN	Municipio	Adelantado
4	SATIPO	SATIPO	Municipio	Adelantado

**ALMACENES DE DEFENSA CIVIL CLASIFICADOS POR PROVINCIAS
SEGÚN REGIÓN DE DEFENSA CIVIL DE LIMA A SU CARGO : AÑO 2005**

Nº	PROVINCIA	DISTRITO	ADMINISTRACIÓN	TIPO DE ALMACEN
1	CAJATAMBO	CAJATAMBO	Municipio	Adelantado
2	CANTA	CANTA	Municipio	Adelantado
3	HUAROCHIRI	ANTIOQUÍA	Municipio	Adelantado
4	HUAROCHIRI	MATUCANA	Municipio	Adelantado
5	HUAURA	HUACHO	Municipio	Adelantado
6	LURIGANCHO	CHOSICA	Municipio	Adelantado
7	LIMA	ATE	INDECI	Central
8	LIMA	CHORRILLOS	INDECI	Central
9	CALLAO	CALLAO	INDECI	Central

**ALMACENES DE DEFENSA CIVIL CLASIFICADOS POR PROVINCIAS
SEGÚN REGIÓN DE DEFENSA CIVIL DE PASCO A SU CARGO : AÑO 2005**

Nº	PROVINCIA	DISTRITO	ADMINISTRACIÓN	TIPO DE ALMACEN
1	DANIEL A. CARRIÓN	YANAHUANCA	Municipio	Adelantado
2	OXAPAMPA	OXAPAMPA	Municipio	Adelantado
3	OXAPAMPA	POZUZO	Municipio	Adelantado
4	OXAPAMPA	PTO. BERMUDEZ	Gobierno Regional	Adelantado
5	PASCO	CHAUPIMARCA	Municipio	Adelantado

Continúa...

**ALMACENES DE DEFENSA CIVIL CLASIFICADOS POR PROVINCIAS
SEGÚN REGIÓN DE DEFENSA CIVIL DE AREQUIPA A SU CARGO : AÑO 2005**

Nº	PROVINCIA	DISTRITO	ADMINISTRACIÓN	TIPO DE ALMACEN
1	AREQUIPA	AREQUIPA	D.R. Defensa Civil	Central
2	CARAVELI	ACARI	Municipio	Adelantado
3	CARAVELI	CARAVELI	Municipio	Adelantado
4	CASTILLA	VIRACO	Municipio	Adelantado
5	CAYLLOMA	CAYLLOMA	Municipio	Adelantado
6	CAYLLOMA	CHIVAY	Municipio	Adelantado
7	CONDESUYOS	CHUQUIBAMBA	Municipio	Adelantado
8	LA UNIÓN	COTAHUASI	Municipio	Adelantado

**ALMACENES DE DEFENSA CIVIL CLASIFICADOS POR PROVINCIAS
SEGÚN REGIÓN DE DEFENSA CIVIL DE MOQUEGUA A SU CARGO : AÑO 2005**

Nº	PROVINCIA	DISTRITO	ADMINISTRACIÓN	TIPO DE ALMACEN
1	MARISCAL NIETO	CARUMAS	Municipio	Adelantado
2	MOQUEGUA	MOQUEGUA	D.R. Defensa Civil	Central
3	SANCHEZ CERRO	CHOJATA	Municipio	Adelantado
4	SANCHEZ CERRO	ICHUÑA	Municipio	Adelantado
5	SANCHEZ CERRO	UBINAS	Municipio	Adelantado
6	SANCHEZ CERRO	OMATE	Municipio	Adelantado

**ALMACENES DE DEFENSA CIVIL CLASIFICADOS POR PROVINCIAS
SEGÚN REGIÓN DE DEFENSA CIVIL DE PUNO A SU CARGO : AÑO 2005**

Nº	PROVINCIA	DISTRITO	ADMINISTRACIÓN	TIPO DE ALMACEN
1	AZANGARO	AZANGARO	Municipio	Adelantado
2	CARABAYA	COASA	Municipio	Adelantado
3	CARABAYA	MACUSANI	Municipio	Adelantado
4	CHUCUITO	JULI	Municipio	Adelantado
5	EL COLLAO	ILAVE	Municipio	Adelantado
6	HUANCANE	HUANCANE	Municipio	Adelantado
7	LAMPA	LAMPA	Municipio	Adelantado
8	MELGAR	AYAVIRI	Municipio	Adelantado
9	PUNO	PUNO	D.R. Defensa Civil	Central
10	SAN ANTONIO DE PUTINA	PUTINA	Municipio	Adelantado
11	SAN ANTONIO DE PUTINA	SINA	Municipio	Adelantado
12	SAN ROMAN	JULIACA	Municipio	Adelantado
13	SANDIA	LIMBANI	Municipio	Adelantado
14	SANDIA	S. JUAN DEL ORO	Municipio	Adelantado
15	SANDIA	SANDIA	Municipio	Adelantado

Continúa...



**ALMACENES DE DEFENSA CIVIL CLASIFICADOS POR PROVINCIAS
SEGÚN REGIÓN DE DEFENSA CIVIL DE TACNA A SU CARGO : AÑO 2005**

Nº	PROVINCIA	DISTRITO	ADMINISTRACIÓN	TIPO DE ALMACEN
1	CANDARAVE	CANDARAVE	Municipio	Adelantado
2	JORGE BASADRE	ILABAYA	Municipio	Adelantado
3	JORGE BASADRE	LOCUMBA	Municipio	Adelantado
4	TACNA	PALCA	Municipio	Adelantado
5	TACNA	TACNA	D.R. Defensa Civil	Central
6	TARATA	TARATA	Municipio	Adelantado

**ALMACENES DE DEFENSA CIVIL CLASIFICADOS POR PROVINCIAS
SEGÚN REGIÓN DE DEFENSA CIVIL DE APURIMAC A SU CARGO : AÑO 2005**

Nº	PROVINCIA	DISTRITO	ADMINISTRACIÓN	TIPO DE ALMACEN
1	ANDAHUAYLAS	ANDAHUAYLAS	Municipio	Adelantado
2	ANTABAMBA	ANTABAMBA	Municipio	Adelantado
3	CHINCHEROS	CHINCHEROS	Municipio	Adelantado
4	GRAU	CHUQUIBAMBILLA	Municipio	Adelantado
5	TAMBURCO	TAMBURCO	D.R. Defensa Civil	Central

**ALMACENES DE DEFENSA CIVIL CLASIFICADOS POR PROVINCIAS
SEGÚN REGIÓN DE DEFENSA CIVIL DE CUSCO A SU CARGO : AÑO 2005**

Nº	PROVINCIA	DISTRITO	ADMINISTRACIÓN	TIPO DE ALMACEN
1	CANAS	YANAoca	Municipio	Adelantado
2	CANCHIS	SICUANI	Municipio	Adelantado
3	CHUMBIVILCAS	SANTO TOMAS	Municipio	Adelantado
4	COTABAMBAS (1)	COTABAMBAS	Municipio	Adelantado
5	CUSCO	CUSCO	D.R. Defensa Civil	Central
6	ESPINAR	YAURI (ESPINAR)	Municipio	Adelantado
7	LA CONVENCION	SANTA ANA	Municipio	Adelantado
8	MANU (2)	MANU	Municipio	Adelantado

(1) : Ubicado en el Dpto. de Apurimac

(2) : Ubicado en el Dpto. de Madre de Dios

**ALMACENES DE DEFENSA CIVIL CLASIFICADOS POR PROVINCIAS
SEGÚN REGIÓN DE DEFENSA CIVIL DE MADRE DE DIOS A SU CARGO : AÑO 2005**

Nº	PROVINCIA	DISTRITO	ADMINISTRACIÓN	TIPO DE ALMACEN
1	MANU	HUEPETUHE	Municipio	Adelantado
2	TAHUAMANU	IÑAPARI	Gobierno Regional	Adelantado
3	TAMBOPATA	TAMBOPATA	D.R. Defensa Civil	Central

Continúa...

ALMACENES DE DEFENSA CIVIL CLASIFICADOS POR PROVINCIAS SEGÚN REGIÓN DE DEFENSA CIVIL DE LORETO A SU CARGO : AÑO 2005

Nº	PROVINCIA	DISTRITO	PESO	TIPO DE ALMACEN
1	ALTO AMAZONAS	BARRANCA	Municipio	Adelantado
2	LORETO	NAUTA	Municipio	Adelantado
3	MAYNAS	IQUITOS	D.R. Defensa Civil	Central
4	MAYNAS	PUTUMAYO	Comité	Adelantado
5	MAYNAS	NAPO	Municipio	Adelantado
6	MCAL. RAMON CASTILLA	RAMON CASTILLA	Municipio	Adelantado
7	REQUENA	REQUENA	Municipio	Adelantado
8	REQUENA	YAQUERANA	Municipio	Adelantado

ALMACENES DE DEFENSA CIVIL CLASIFICADOS POR PROVINCIAS SEGÚN REGIÓN DE DEFENSA CIVIL DE SAN MARTIN A SU CARGO : AÑO 2005

Nº	PROVINCIA	DISTRITO	ADMINISTRACIÓN	TIPO DE ALMACEN
1	ALTO AMAZONAS (1)	YURIMAGUAS	Municipio	Adelantado
2	BELLAVISTA	BELLAVISTA	Municipio	Adelantado
3	MOYOBAMBA	MOYOBAMBA	Municipio	Adelantado
4	SAN MARTÍN	HUIMBAYOC	Municipio	Adelantado
5	SAN MARTÍN	TARAPOTO	D.R. Defensa Civil	Central
6	TOCACHE	TOCACHE	Municipio	Adelantado

(1) : Ubicado en el Dpto. de Loreto

ALMACENES DE DEFENSA CIVIL CLASIFICADOS POR PROVINCIAS SEGÚN REGIÓN DE DEFENSA CIVIL DE UCAYALI A SU CARGO : AÑO 2005

Nº	PROVINCIA	DISTRITO	ADMINISTRACIÓN	TIPO DE ALMACEN
1	ATALAYA	RAYMONDI	Municipio	Adelantado
2	ATALAYA	SEPAHUA	Municipio	Adelantado
3	ATALAYA	TAHUANIA	Municipio	Adelantado
4	CRNEL PORTILLO	CALLARIA	D.R. Defensa Civil	Central
5	CRNEL PORTILLO	IPARIA	Municipio	Adelantado
6	PADRE ABAD	PADRE ABAD	Municipio	Adelantado
7	PUERTO INCA (1)	CODO DEL POZUZO	Municipio	Adelantado
8	PUERTO INCA (1)	PUERTO INCA	Municipio	Adelantado
9	PUERTO INCA (1)	TOURNAVISTA	Municipio	Adelantado
10	PURUS	PURUS	Municipio	Adelantado
11	UCAYALI (2)	CONTAMANA	Municipio	Adelantado
12	UCAYALI (2)	INAHUAYA	Municipio	Adelantado
13	UCAYALI (2)	SARAYACU	Municipio	Adelantado

(1) : Ubicado en el Dpto. de Huánuco

(2) : Ubicado en el Dpto. de Loreto

Fuente: Dirección Nacional de Logística - INDEC

Elaboración: Oficina de Estadística y Telemática - INDEC



3.3 Ayuda Humanitaria para Atención de Emergencias

Procedimiento para la entrega de bienes de distribución gratuita

1. Los Comités de Defensa Civil Regionales, Provinciales o Distritales, según corresponda, bajo cuya jurisdicción se requiera atender a población afectada o damnificada, deberán emitir, en el más breve plazo de la ocurrencia de una emergencia, el “Acta de Evaluación de Daños”, en donde consignará el número de damnificados por familias y los nombres completos de los Jefes de Familia. Estas Actas serán suscritas por el Presidente del Comité de Defensa Civil y adicionalmente, como mínimo por tres (03) miembros natos del Comité.
2. El Presidente del Comité de Defensa Civil solicitará al Director Regional, los bienes del Plan de las 72 horas para la atención de la emergencia, quien autorizará la salida de éstos de los Almacenes Regionales, y/o de los Almacenes Adelantados de su jurisdicción, para su distribución a los Comités, según el Acta de Evaluación de Daños.
3. Los bienes del Plan de las 72 Horas serán entregados al Presidente y/o Secretario Técnico del Comité de Defensa Civil mediante documento “Pedido de Comprobante Salida” (PECOSA); copia de la misma, será remitida por la Dirección Regional, a la Dirección Nacional de Logística del INDECI en un plazo máximo de 20 días.
4. Los miembros del Comité de Defensa Civil respectivo, darán fe del acto de entrega mediante “Acta de Recepción de Donación”, consignando sus nombres y apellidos, cargos, documentos de identidad y domicilio legal, la que será refrendada igualmente por el funcionario de Defensa Civil que esté a cargo de la supervisión de dicha entrega.
5. La distribución física de los bienes a los damnificados deberá realizarse por el Presidente del Comité de Defensa Civil o quien con expresa autorización lo represente. La entrega de los bienes deberá constar en la “Planilla de Entrega” individual o por familia, detallando los bienes entregados y consignando el nombre de los jefes de familia y de los miembros, documentos de identidad, firma y/o huella digital según el caso.
6. Los datos de la “Planilla de Entrega”, “Acta de Recepción de Donación” y la “PECOSA”, deben coincidir entre sí. Copia de dichos documentos serán remitidos por los Comités de Defensa Civil a la Dirección Regional de Defensa Civil, en el plazo de tres (3) días.
7. Los bienes del Plan de 72 horas que no fueran distribuidos a los damnificados quedarán en calidad de sobrantes. Estos bienes deberán ser devueltos al Almacén Adelantado a los siete (7) días de efectuadas la distribución, levantándose un “Acta de Bienes Sobrantes”, donde se señale las razones por las cuales se devuelven. Esta Acta será suscrita por el Presidente del Comité y por dos (02) miembros natos del Comité como mínimo. Dicho documento se remitirá a la Dirección Regional.

Solamente las Direcciones Regionales podrán autorizar la distribución de los bienes sobrantes, para casos de emergencias adicionales y/o excepcionales, lo cual constará en un Acta suscrita por el Presidente del Comité y los representantes de la DIRECCIÓN.

8. Está terminantemente prohibido almacenar los sobrantes de los bienes de distribución gratuita del Plan de 72 horas, fuera de los Almacenes del INDECI y de los Almacenes Adelantados, bajo responsabilidad de LA DIRECCIÓN y LA AUTORIDAD, respectivamente.

En el año 2005, la ayuda humanitaria para la atención de emergencia proporcionada por la autoridades del SINADECI llegó a un total de 7 721 TM, ayuda que fue entregada para atender las emergencias ocurridas en los departamentos del Perú, Apurímac, fue el que más ayuda recibió por la sequía que ocurrió y que causó daños, los demás departamentos que también recibieron ayuda fueron San Martín, Puno, Moquegua, entre otros.

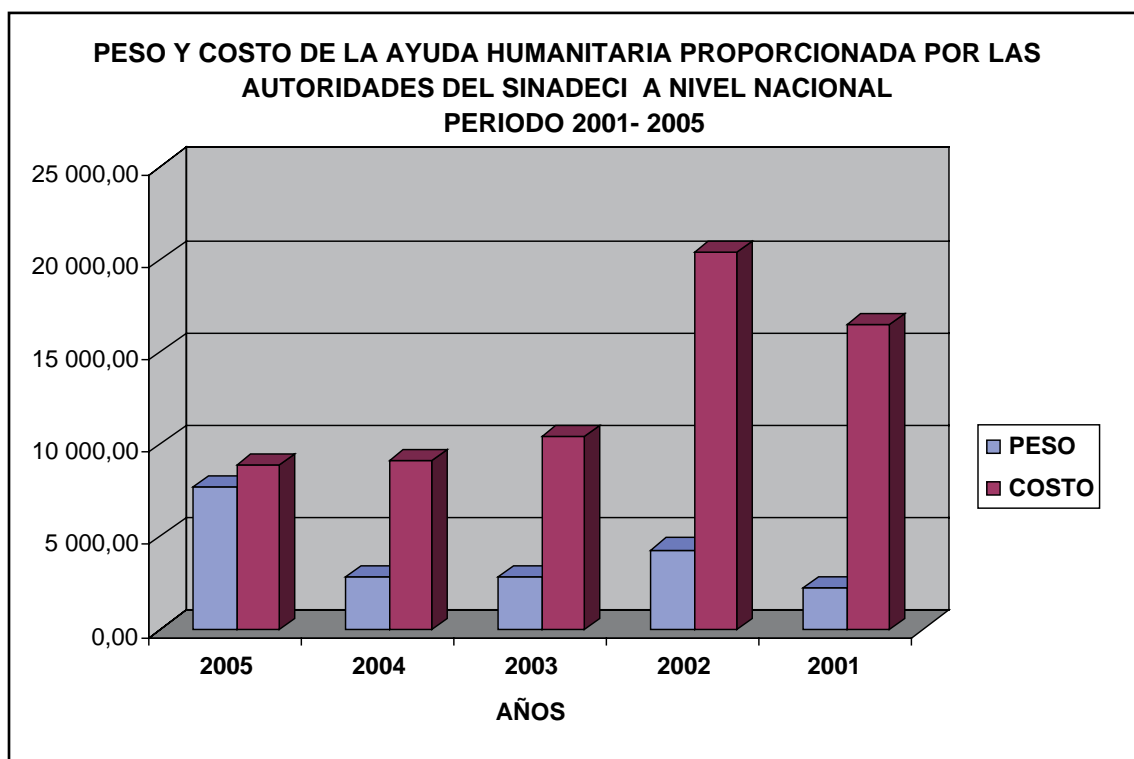
A través de los años 2001 al 2005, se observa que en el 2005 fue el año donde se proporcionó el mayor número tonelaje de ayuda que fue destinado para atender emergencias como el sismo de San Martín y Moquegua así como el incendio forestal de Junín; le sigue el año 2002 en cuanto al costo representativo de la ayuda donde se tuvo el más elevado costo de ayuda humanitaria (S/. 20 419 miles de soles) que se atendió emergencias por heladas afectando a varios departamentos del país; siguiendo el año 2001, que se atendió las emergencias del sismo del 23 de Junio en Arequipa y que afectó a varios departamentos del sur del país.

AYUDA HUMANITARIA PROPORCIONADA POR LAS AUTORIDADES DEL SINADECI DURANTE EL PERÍODO 2001 - 2005

AÑOS	EMERGEN- CIAS	DAMNIFICA- DOS	AFECTADOS	PESO TM	COSTO (en miles de soles)
TOTAL	14 613	629 898	2 312 424	19 879,45	65 259,91
2005	4 773	75 658	876 599	7 721,17	8 903,90
2004	4 038	45 947	919 895	2 814,05	9 060,30
2003	3 316	62 347	246 159	2 819,27	10 385,45
2002	1 376	33 276	233 628	4 300,70	20 419,90
2001	1 110	412 670	36 143	2 224,26	16 490,36

Fuente: DNO - DNL - INDECI.

Elaboración : Oficina de Estadística y Telemática del INDECI



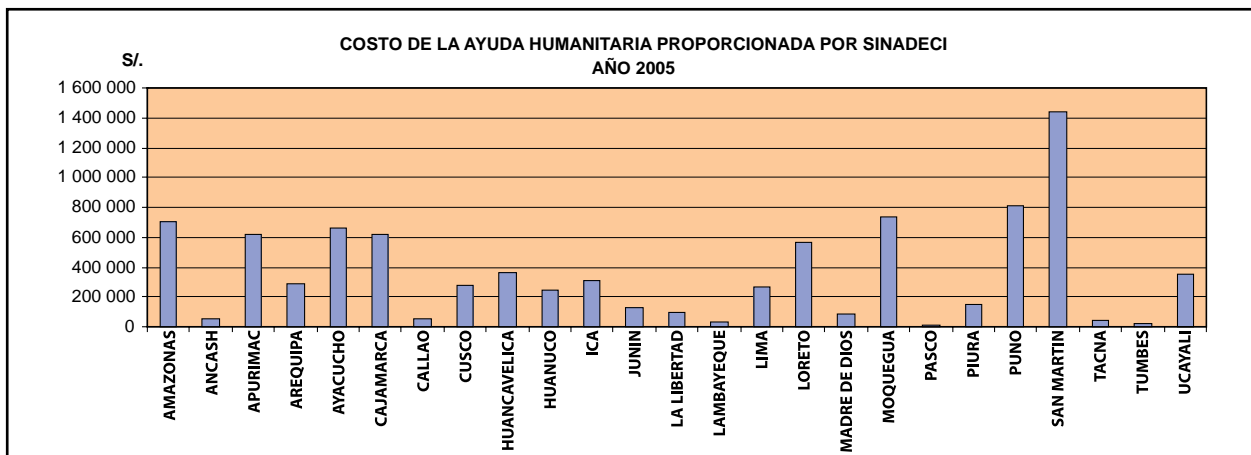


AYUDA HUMANITARIA PARA LA ATENCIÓN DE EMERGENCIAS PROPORCIONADA POR LAS AUTORIDADES DEL SINADeci A NIVEL NACIONAL AÑO 2005

DEPARTAMENTO	PESO (kg)	COSTO (S/.)
TOTAL NACIONAL	7 721 170,44	8 903 896,51
AMAZONAS	118 581	706 039
ANCASH	19 566	50 993
APURIMAC	5 282 250	616 645
AREQUIPA	50 052	289 167
AYACUCHO	100 519	659 296
CAJAMARCA	129 751	619 695
CALLAO	9 531	52 523
CUSCO	76 670	276 053
HUANCAVELICA	70 656	363 828
HUANUCO	43 595	240 680
ICA	122 102	310 142
JUNIN	26 161	132 947
LA LIBERTAD	34 979	91 457
LAMBAYEQUE	29 474	29 511
LIMA	45 882	263 347
LORETO	103 708	560 312
MADRE DE DIOS	13 206	84 033
MOQUEGUA	291 674	736 708
PASCO	4 322	7 710
PIURA	54 193	148 073
PUNO	459 089	809 119
SAN MARTIN	495 744	1 436 781
TACNA	59 252	37 890
TUMBES	21 292	25 953
UCAYALI	58 921	354 995

Fuente: SINPAD - COEN - DNO - INDECI

Elaboración: Oficina de Estadística y Telemática - INDECI





**AYUDA HUMANITARIA PARA LA ATENCIÓN DE EMERGENCIAS PROPORCIONADA
POR LAS AUTORIDADES DEL SINADECI EN LAS REGIONES DE DEFENSA CIVIL
SEGÚN PROVINCIAS AÑO 2005**

AMAZONAS		
PROVINCIAS	PESO (kg)	COSTO (S/.)
TOTAL REGION	118 581,00	706 039,21
CHACHAPOYAS	19 609,40	130 581,37
BAGUA	38 737,88	242 189,34
BONGARA	5 865,28	34 191,74
CONDORCANQUI	4 459,40	31 117,81
LUYA	17 797,37	99 931,76
R.DE MENDOZA	3 277,28	29 153,61
UTCUBAMBA	28 834,40	138 873,58

ANCASH		
PROVINCIAS	PESO (kg)	COSTO (S/.)
TOTAL REGION	19 565,73	50 992,96
HUARAZ	2 596,74	10 908,40
C. F. FITZCARRALD	1 151,88	5 487,04
CORONGO	76,14	547,04
HUARI	675,35	5 249,18
POMABAMBA	12 225,90	9 271,11
RECUAY	373,81	1 710,89
SANTA	1 569,72	4 670,16
SIHUAS	732,25	12 516,43
YUNGAY	163,95	632,71

APURIMAC		
PROVINCIAS	PESO (kg)	COSTO (S/.)
TOTAL REGION	5 282.250,29	616 645,39
ABANCAY	343 814,66	120 411,18
ANDAHUAYLAS	1 787 835,23	179 851,36
ANTABAMBA	609 779,23	14 119,54
AYMARAES	1 364 377,54	64 734,64
COTABAMBAS	310 291,56	19 773,46
CHINCHEROS	668 776,09	68 231,16
GRAU	197 375,99	149 524,06

AREQUIPA		
PROVINCIAS	PESO (kg)	COSTO (S/.)
TOTAL REGION	50 052,28	289 166,93
AREQUIPA	10 007,76	20 507,89
CAMANA	2 288,00	8 961,42
CARAVELI	3 122,36	12 621,38
CASTILLA	6 146,42	46 383,26
CAYLLOMA	10 392,80	91 548,06
CONDESUYOS	13 823,57	50 720,13
ISLAY	427,68	1 812,52
LA UNION	3 843,70	56 612,26

AYACUCHO		
PROVINCIAS	PESO (kg)	COSTO (S/.)
TOTAL REGION	100 519,38	659 296,23
HUAMANGA	21 206,89	175 926,43
CANGALLO	22 841,62	204 172,69
HUANTA	8 488,82	42 188,28
LA MAR	7 073,86	60 221,91
LUCANAS	8 401,04	19 777,86
PARINACOCNAS	6 406,38	5 643,74
P. DEL SARA SARA	8 524,36	17 696,80
SUCRE	12 871,90	102 126,69
VICTOR FAJARDO	1 525,28	5 683,62
VILCAS HUAMAN	3 179,25	25 858,20

CAJAMARCA		
PROVINCIAS	PESO (kg)	COSTO (S/.)
TOTAL REGION	129 750,90	619 695,22
CAJAMARCA	5 066,68	21 051,21
CAJABAMBA	361,34	2 383,39
CELENDIN	22 437,46	147 400,78
CHOTA	2 868,65	7 153,81
CONTUMAZA	3 053,25	11 506,82
CUTERVO	12 939,38	58 620,50
HUALGAYOC	1 997,94	7 651,41
JAEN	51 255,34	205 738,47
SAN IGNACIO	14 460,59	67 740,90
SAN MARCOS	665,51	2 436,53
SAN MIGUEL	2 249,10	9 952,47
SAN PABLO	12 395,66	78 058,92

CALLAO		
PROVINCIAS	PESO (kg)	COSTO (S/.)
TOTAL REGION	9 530,62	52 522,59
CALLAO	9 530,62	52 522,59

Continúa...



AYUDA HUMANITARIA PARA LA ATENCIÓN DE EMERGENCIAS PROPORCIONADA
POR LAS AUTORIDADES DEL SINADECI EN LAS REGIONES DE DEFENSA CIVIL
SEGÚN PROVINCIAS AÑO 2005

CUSCO		
PROVINCIAS	PESO (kg)	COSTO (S./.)
TOTAL REGION	76 669,80	276 052,61
CUSCO	3 088,34	26 406,70
ACOMAYO	4 140,21	2 502,47
ANTA	804,80	3 304,65
CALCA	4 640,41	5 084,67
CANAS	5 108,11	6 568,19
CANCHIS	9 420,13	41 568,12
CHUMBIVILCAS	4 629,11	21 191,95
ESPINAR	408,11	1 575,71
LA CONVENCION	20 952,71	78 390,73
PARURO	2 614,74	13 383,30
PAUCARTAMBO	12 430,22	38 798,20
QUISPICANCHI	7 364,01	22 421,07
URUBAMBA	1 068,90	14 856,84

HUANCAVELICA		
PROVINCIAS	PESO (kg)	COSTO (S./.)
TOTAL REGION	70 655,92	363 828,22
HUANCAVELICA	30 067,84	124 124,61
ACOBAMBA	3 528,77	21 718,74
ANGARAES	11 286,58	62 231,84
CASTROVIRREYNA	7 230,49	44 152,62
CHURCAMP	5 050,73	45 406,59
HUAYTARA	4 994,06	23 978,13
TAYACAJA	8 497,45	42 215,69

ICA		
PROVINCIAS	PESO (kg)	COSTO (S./.)
TOTAL REGION	122 102,41	310 141,53
ICA	6 889,12	306 053,36
CHINCHA	7 880,65	2 592,53
NAZCA	63 050,44	1 161,02
PALPA	43 840,35	0,00
PISCO	441,85	334,61

LA LIBERTAD		
PROVINCIAS	PESO (kg)	COSTO (S./.)
TOTAL REGION	34 978,70	91 457,33
TRUJILLO	1 040,16	2 940,69
ASCOPE	139,15	1 141,25
BOLIVAR	4 651,65	13 632,12
JULCAN	720,00	0,00
PATAZ	18 124,25	52 442,94
S. CARRION	6 087,07	5 624,81
STGO. DE CHUCO	3 054,48	10 704,61
GRAN CHIMU	1 161,93	4 970,91

HUANUCO		
PROVINCIAS	PESO (kg)	COSTO (S./.)
TOTAL REGION	43 595,16	240 680,11
HUANUCO	10 665,57	57 752,60
AMBO	4 619,44	18 755,97
DOS DE MAYO	120,00	0,00
HUACAYBAMBA	142,22	1 570,41
HUAMALIES	2 520,79	19 020,09
LEONCIO PRADO	919,71	5 177,62
MARAÑON	583,73	4 053,56
PACHITEA	2 735,55	25 067,59
PUERTO INCA	17 836,11	66 841,97
LAURICOCHA	144,99	1 144,85
YAROWILCA	3 307,05	41 295,45

JUNIN		
PROVINCIAS	PESO (kg)	COSTO (S./.)
TOTAL REGION	26 161,12	132 947,29
HUANCAYO	7 223,95	31 159,44
CONCEPCION	3 978,49	21 484,61
CHANCHAMAYO	3 767,09	21 882,20
JAUIJA	1 031,09	3 801,61
JUNIN	2 343,06	9 506,16
SATIPO	5 065,86	37 578,87
YAULI	502,80	1 932,69
CHUPACA	2 248,79	5 601,71

LAMBAYEQUE		
PROVINCIAS	PESO (kg)	COSTO (S./.)
TOTAL REGION	29 474,06	29 511,00
CHICLAYO	993,80	9 397,64
FERREÑAFE	1 578,19	9 858,21
LAMBAYEQUE	26 902,08	10 255,15

Continúa...



AYUDA HUMANITARIA PARA LA ATENCIÓN DE EMERGENCIAS PROPORCIONADA POR LAS AUTORIDADES DEL SINAEDEC EN LAS REGIONES DE DEFENSA CIVIL SEGÚN PROVINCIAS AÑO 2005

LIMA		
PROVINCIAS	PESO (kg)	COSTO (S./.)
TOTAL REGION	45 882,08	263 346,85
LIMA	38 723,20	242 540,81
CANTA	909,63	3 237,83
CAÑETE	1 312,72	10 877,49
HUARAL	3 290,58	0,00
HUAURA	1 645,94	6 690,73

MADRE DE DIOS		
PROVINCIAS	PESO (kg)	COSTO (S./.)
TOTAL REGION	13 206,34	84 033,41
TAMBOPATA	5 104,34	24 993,20
MANU	1 771,25	7 390,80
TAHUAMANU	6 330,75	51 649,42

PASCO		
PROVINCIAS	PESO (kg)	COSTO (S./.)
TOTAL REGION	4 322,48	7 709,79
PASCO	352,89	2 907,22
D. A.CARRION	3 969,59	4 802,56

PUNO		
PROVINCIAS	PESO (kg)	COSTO (S./.)
TOTAL REGION	459 088,54	809 118,89
PUNO	32 780,99	47 485,34
AZANGARO	32 405,75	41 896,85
CARABAYA	46 227,86	113 180,23
CHUCUITO	71 233,45	102 778,64
EL COLLAO	40 615,20	103 437,22
HUANCANE	13 875,73	62 488,68
LAMPA	48 402,18	69 300,19
MELGAR	31 393,69	5 065,59
MOHO	5 222,87	5 569,77
SAN A. DE PUTINA	60 293,35	42 072,95
SAN ROMAN	5 913,68	14 336,55
SANDIA	68 457,83	191 767,10
YUNGUYO	2 265,97	9 739,76

LORETO		
PROVINCIAS	PESO (kg)	COSTO (S./.)
TOTAL REGION	103 708,03	560 311,97
MAYNAS	35 824,41	200 306,19
ALTO AMAZONAS	29 274,76	148 669,92
LORETO	4 872,08	27 906,43
M. R. CASTILLA	2 810,17	17 387,85
REQUENA	11 570,00	46 515,71
UCAYALI	19 356,62	119 525,86

MOQUEGUA		
PROVINCIAS	PESO (kg)	COSTO (S./.)
TOTAL REGION	291 673,53	736 707,66
MARISCAL NIETO	245 029,87	587 766,58
GRAL. S. CERRO	46 487,66	148 330,08
ILO	156,00	611,01

PIURA		
PROVINCIAS	PESO (kg)	COSTO (S./.)
TOTAL REGION	54 193,15	148 072,50
PIURA	23 402,74	63 399,22
AYABACA	2 117,20	3 478,55
HUANCABAMBA	15 169,68	54 775,37
MORROPON	2 338,83	6 471,74
PAITA	1 447,63	4 273,72
SULLANA	2 234,56	7 826,49
TALARA	4 112,82	4 969,36
SECHURA	3 369,70	2 878,04

SAN MARTIN		
PROVINCIAS	PESO (kg)	COSTO (S./.)
TOTAL REGION	495 744,20	1 436 780,73
MOYOBAMBA	69 975,53	50 641,31
BELLAVISTA	13 227,53	82 546,71
EL DORADO	12 234,77	69 302,85
HUALLAGA	7 179,79	36 352,91
LAMAS	268 608,42	635 536,22
MSCAL CACERES	9 323,13	53 610,30
PICOTA	13 626,43	92 941,06
RIOJA	24 908,24	137 851,19
SAN MARTIN	68 379,77	215 505,67
TOCACHE	8 280,58	62 492,52

Continúa...



**AYUDA HUMANITARIA PARA LA ATENCIÓN DE EMERGENCIAS PROPORCIONADA
POR LAS AUTORIDADES DEL SINADECI EN LAS REGIONES DE DEFENSA CIVIL
SEGÚN PROVINCIAS AÑO 2005**

TACNA		
PROVINCIAS	PESO (kg)	COSTO (S/.)
TOTAL REGION	59 251,99	37 889,61
TACNA	9 606,99	21 108,63
CANDARAVE	38 867,61	14 174,49
JORGE BASADRE	125,20	619,39
TARATA	10 652,20	1 987,10

TUMBES		
PROVINCIAS	PESO (kg)	COSTO (S/.)
TOTAL REGION	21 292,13	25 953,32
TUMBES	17 013,03	17 353,26
CONTRAL. VILLAR	353,56	160,61
ZARUMILLA	3 925,55	8 439,45

UCAYALI		
PROVINCIAS	PESO (kg)	COSTO (S/.)
TOTAL REGION	58 920,60	354 995,16
CRNEL PORTILLO	24 076,21	187 146,92
ATALAYA	1 803,15	7 632,50
PADRE ABAD	30 972,46	145 587,07
PURUS	2 068,78	14 628,68

Fuente: SINPAD-DNO INDECI
Elaboración: Oficina de Estadística y Telemática del INDECI

3.4 Donaciones en Efectivo y en Especies

Son recursos del Instituto Nacional de Defensa Civil - INDECI:

- Las asignaciones del Tesoro Público que se consignan en el Presupuesto General de la República.
- Los aportes de los Organismos de Cooperación Nacional e Internacional.
- **Las donaciones y legados en dinero, bienes y materiales.**
- Los derechos que perciban por Inspecciones Técnicas de Seguridad.
- Los ingresos propios que genere.

En tal sentido, el INDECI, capta dinero y bienes en calidad de donación para atención de la población damnificada por algún fenómeno natural e inducido.

Estas donaciones provienen de diferentes orígenes: de personas naturales, personas jurídicas, de instituciones privadas, de instituciones públicas; tanto nacionales como internacionales.

El destino de dichas donaciones, generalmente lo dirige el donante.

El Instituto Nacional de Defensa Civil constituye una entidad Preceptora de Donaciones Cívicas, deducibles y exentas del pago del impuesto a la renta.

Las donaciones que reciba y las adquisiciones que efectúe el INDECI, quedan excluidas del pago de las tasas por derechos registrales, municipales, aduaneros y portuarios. El despacho de las mismas se efectuará a mérito de la Resolución expedida por el Jefe del INDECI.

En el año 2005, el INDECI, no ha recepcionado donación de dinero para atención de emergencias, pero sí recibió donaciones en especies con un valor total de S/. 2 611 730 nuevos soles, donación que corresponde a entidades nacionales.

En el periodo 2002 al 2005, se observa que en el año 2002 se tuvo el mayor número de entidades que entregaron en calidad de donaciones ayuda, en ese caso fue para los damnificados del terremoto del 2001 sucedido en Arequipa y que afectó a varios departamentos del sur del país, alcanzando un valor de S/. 13 220 800 nuevos soles, equivalente a \$ 3 806 162 dólares americanos. Igualmente, se observa que en el año 2004, también hubo una cantidad mayor (68) entidades que donaron materiales para los damnificados por heladas en toda la sierra sur alcanzando un monto de S/. 7 419 097 nuevos soles.

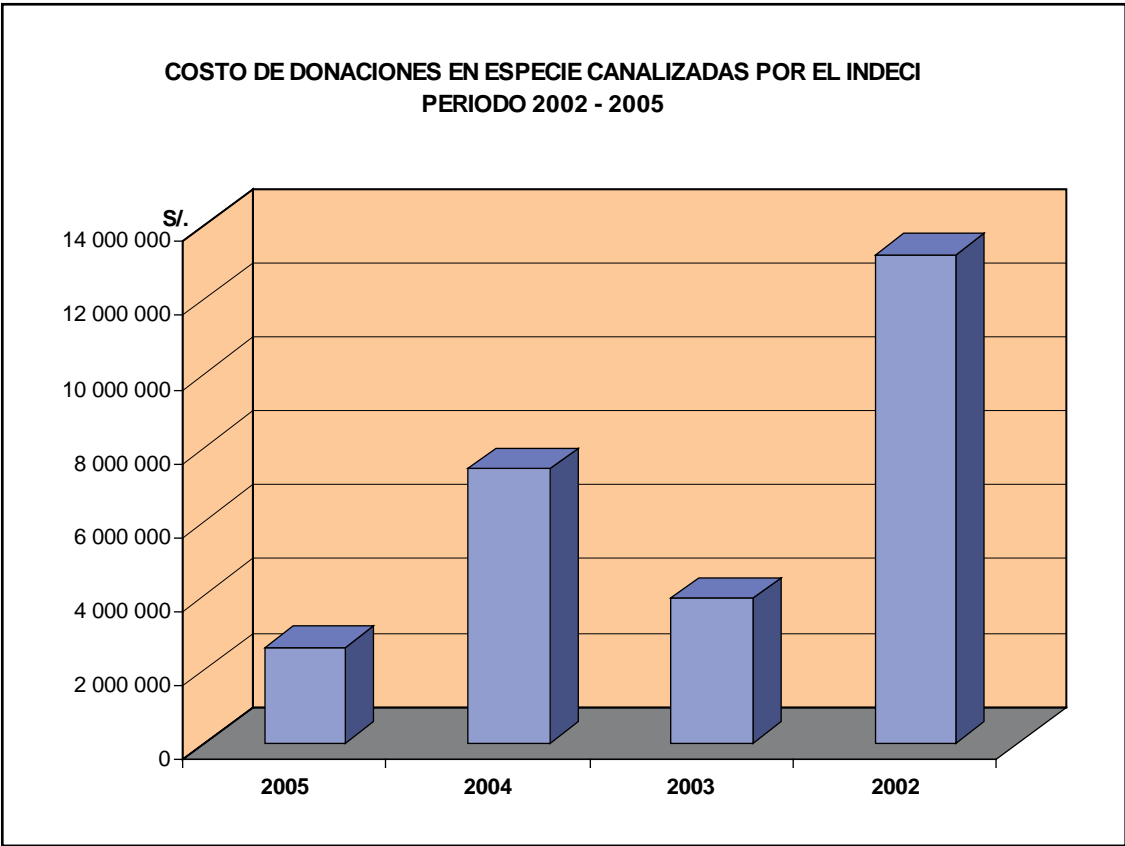
**COSTO DE DONACIONES EN ESPECIE CANALIZADAS POR EL INDECI
PARA ATENCIÓN DE EMERGENCIAS DURANTE EL PERÍODO: 2002 - 2005**

AÑOS	ENTIDADES DONANTES	COSTO DE LA DONACION	
		Soles (S/.)	EQUIVALENTE EN US(\$)
2005	30	2 611 730	746 209
2004	68	7 419 097	2 174 536
2003	48	3 922 586	1 120 745
2002	124	13 220 800	3 806 162

La valorización de la moneda extranjera es el existente en cada resolución Jefatural de aceptación de la donación

Fuente : Dirección Nacional de Logística - INDECI

Elaboración : Oficina de Estadística y Telemática - INDECI



DONACIONES EN ESPECIES PROPORCIONADAS POR ENTIDADES NACIONALES PARA LOS DAMNIFICADOS POR EMERGENCIAS OCURRIDAS DURANTE EL AÑO 2005

Nº	DONANTES	BENEFICIARIO - DESTINO	DESCRIPCIÓN DE LA DONACIÓN	VALOR DE LA NEA - NUEVOS SOLES (S/.)
TOTAL GENERAL				2 611 730,09
1	GOBIERNO REGIONAL LA LIBERTAD	Atención de la población damnificada por el friaje (nevadas y heladas) en la zona sur del país.	Ropa Usada	450,00
2	ESSALUD JUNÍN	Atención de la población damnificada por el friaje (nevadas y heladas) en la zona sur del país.	Prendas de vestir usadas, zapatos y alimentos diversos	3 057,00
3	DANPER TRUJILLO SAC	Atención de la población damnificada por el friaje (nevadas y heladas) en la zona sur del país.	Ropa y juguetes diversos	5 579,31
4	ESSALUD	Atención de la población damnificada por el friaje (nevadas y heladas) en la zona sur del país.	01 Caja de ropa usada	60,00
5	TRABAJADORES DEL INDECI	Atención de la población damnificada por el friaje (nevadas y heladas) en la zona sur del país.	05 Mantas polares, 01 caja de medicina, 07 sacos de ropa usada, 02 cajas de viveres varios, y 1/2 saco de zapatos usados	1 425,40
6	COMPUTER CENTER E.I.R.L.	Para implementar la Unidad de Prevención y Operaciones de la Dirección Regional del Cuzco.	01 Módulo para computadora	100,00
7	INTENDENCIA ADUANA PUNO	Para ser utilizados en la ejecución de obras de rehabilitación en la jurisdicción de la Dirección Regional de Puno.	6,631 Galones de petróleo y 50 galones de gasolina	1 188,00
8	INTENDENCIA ADUANA PISCO	Atención de la población afectada por el friaje en las zonas altoandinas del departamento de Ayacucho y Huancavelica.	2,313 Kilos de ropa nueva, usada, diversas y otros	93 376,59
9	SUPERINTENDENCIA NACIONAL DE ADMINISTRACIÓN TRIBUTARIA	Atención de la población damnificada por desastres naturales a nivel nacional.	8,319 kilos de mercancías diversas	165 478,15
10	INTENDENCIA ADUANA CUSCO	Atención de la población damnificada por el friaje (bajas temperaturas) en las provincias del Cusco.	6,145 Kilos de provisiones de apoyo	151 130,52
11	INTENDENCIA ADUANA DE CUSCO	Atención de la población damnificada por las fuertes lluvias en las provincias altas del departamento de Apurímac.	3,504 Kilos de ropa usada de procedencia extranjera	102 712,75
12	SOCIEDAD MINERA CERRO VERDE S.A.A.	Para implementación de las Oficinas Administrativas de la Dirección Regional de Defensa Civil de Arequipa.	Equipo de computo y accesorios	165,90
13	CENE SANTA ISABEL DE HUNGRIA	Atención de la población damnificada por fenómenos naturales en el país.	08 Bolsas de ropa usada	160,00
14	SUPERINTENDENCIA NACIONAL DE ADMINISTRACIÓN TRIBUTARIA	Para ser distribuidos a los Centros Educativos, Inicial, Primaria, Secundaria de Lima y Callao de escasos recursos económicos - Evento Exposición Seguridad Escolar 2005.	972.35 Kilos de diversas mercancías	15 117,98

Continúa...



Nº	DONANTES	BENEFICIARIO - DESTINO	DESCRIPCIÓN DE LA DONACIÓN	VALOR DE LA NEA - NUEVOS SOLES (S/.)
15	EMPRESA AZ COMPUTADORAS S.A.C.	Implementación de la Oficina en las acciones de prevención de la Dirección Regional de Defensa Civil de Lambayeque.	01 Camara digital y 01Scanner	1 190,00
16	INTENDENCIA DE ADUANA PUNO	Atención de la población damnificada por afecto de las bajas temperaturas que se presentaron en el departamento de Puno.	2,543 Kilos de ropa usada	42 722,30
17	INTENDENCIA DE ADUANA PUNO	Atención de la población damnificada por afecto de las bajas temperaturas que se presentaron en el departamento de Puno.	3,409.50 Kilos de ropa usada	55 412,50
18	PRESIDENCIA DEL CONSEJO DE MINISTROS	Dirección Regional de Defensa Civil Lima Callao.	01 Camioneta Furgoneta marca Hyundai	12 451,02
19	INTENDENCIA DE ADUANA PUNO	Atención de la población damnificada por afecto de las bajas temperaturas que se presentaron en el departamento de Puno.	1,410 Kilos de ropa usada	22 893,35
20	INTENDENCIA DE ADUANA DE TACNA	Atención de la población damnificada del departamento de Apurímac y otras zonas de emergencia.	50,000 Kilops de ropa usada	325 400,00
21	SUNAT - ILO	Atención de la población damnificada del departamento de Moquegua.	Diversas mercancías	12 229,52
22	SUNAT - PISCO	Atención de la población damnificada del departamento de Apurímac.	6,510 Kilos de diversas mercancías	236 158,44
23	SUNAT - AREQUIPA	Atención de la población damnificada del departamento de Tumbes.	3,935 Kilos de alimentos (arroz)	4 794,37
24	INTENDENCIA ADUANA CUSCO	Atención de la población damnificada a consecuencia de las inclemencias climatológicas que se presentaron en el departamento de Cusco.	10,839 Kilos de ropa usada diversas	286 427,41
25	MANUFACTURAS SAN ISIDRO S.A.C.	Atención de la población damnificada en el país.	5,000 Pantalones jeans nuevos para damas	290 000,00
26	INSTITUTO NACIONAL DE BIENESTAR SOCIAL - INABIF	Atención de la población damnificada por el friaje nevadas y heladas en el país.	1,929 Kilos de ropa usada	76 783,63
27	INTENDENCIA DE ADUANA AREQUIPA	Atención de la población damnificada abatidas por fenómenos de las heladas.	33,187 Kilos de ropa diversas	644 549,65
28	SUNAT - CUSCO	Atención de la población damnificada a consecuencia de las inclemencias climatológicas que se presentaron en el departamento de Apurímac.	2,219 Kilos de ropa usada diversas	53 514,10
29	PROSEGUR S.A.	Facilitar las comunicaciones entre las Direcciones que se encuentren bajo la supervisión de la Dirección Regional de Defensa Civil de Lima - Callao.	03 Equipos de radio con accesorios	3 907,20
30	TEXTIL DEL VALLE S.A.	Atención de la población damnificada en el país.	500 Polos para adultos	3 295,00

Fuente: Dirección Nacional de Logística

Elaboración : Oficina de Estadística y Telemática del INDEC